



Европейски съюз



Европейски социален фонд

ECONOMIA JUDETULUI CONSTANTA – ROMANIA

IDENTIFICAREA CELOR MAI IMPORTANTE SECTOARE SI A TENDINTELOR DE DEZVOLTARE

Проект „Стратегия за предприемачество и адаптация – Бизнес и иновации без граници“ –
Договор № BG051PO001-7.0.07-0043-C0001

Проектът се осъществява с финансовата подкрепа на Оперативна програма „Развитие на човешките ресурси“, съфинансирана от Европейския социален фонд на Европейския съюз

ECONOMIA JUDETULUI CONSTANTA



Европейски съюз

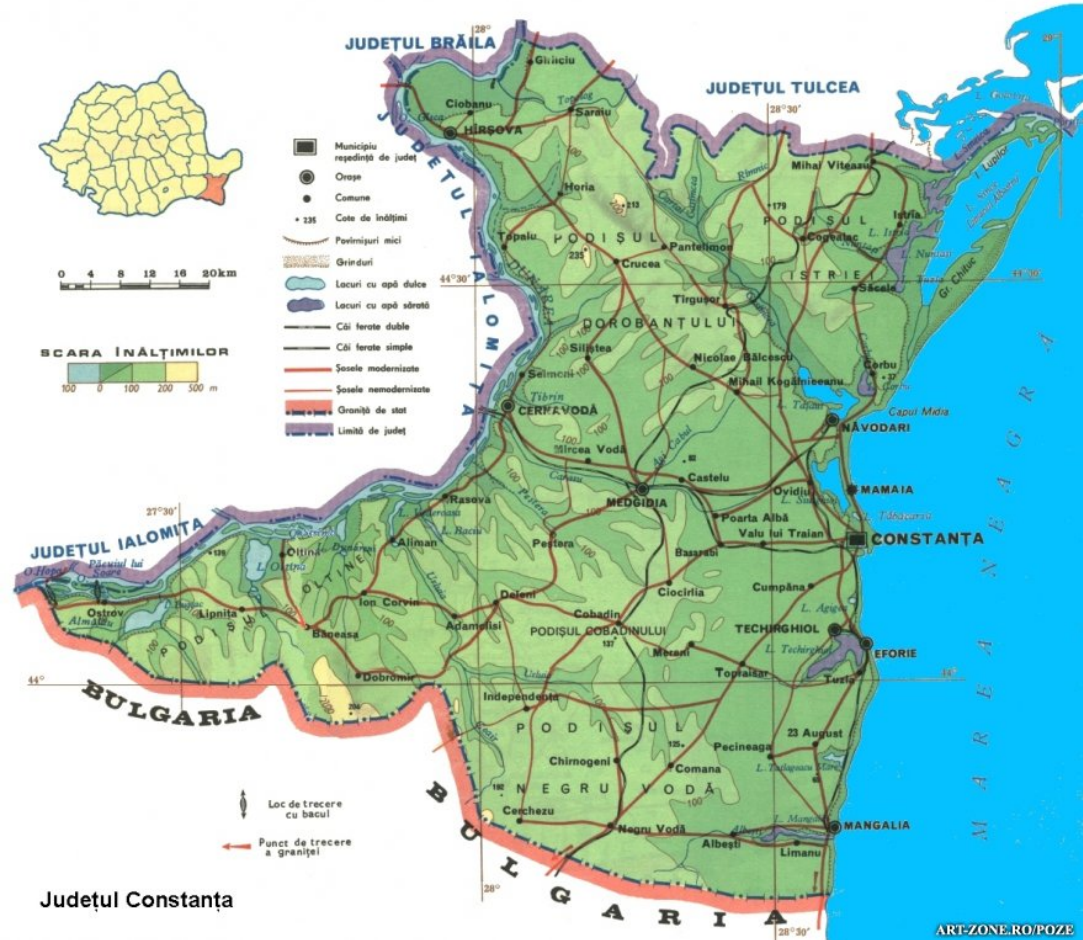
LOCALIZARE



Европейски социален фонд

Judetul Constanta – localizare

- Sud – Estul Romaniei
- Regiunea de dezvoltare Sud-Est (NUTS II)
- La granita cu Bulgaria
- Intre Dunare si Marea Neagra



ECONOMIA JUDETULUI CONSTANTA

Suprafata: 7071 kmp, echivalentul a 3% din suprafata Romaniei, al treilea ca marime din tara

Caracteristica principala: judet marcat de ape – Fluviul Dunarea, Marea Neagra, canalele Dunare – Marea Neagra si Poarta Alba – Midia, lacuri naturale

Relief mixt: linia de coasta creste in inaltime cu cat coboara spre granita cu Bulgaria, interiorul judetului este deluros, cu zone de podis si stepa

Resurse naturale:

- Ape minerale, ape sulfuroare, namol si ape terapeutice
- Materiale de constructii naturale (piatra, balast)
- Rezerve de titei si minerale in platforma continentală a Marii Negre

Ultimul recensamant al populatiei: 1 iulie 2011

- Populatie totala a judetului: 684.082 persoane (al patrulea judet ca marime) – in descrestere cu 4,34% fata de recensamantul din 2002
- Populatie urbana 68.84% in 12 orase > populatie rurala 31.16% in 58 comune. Populatia urbana a descrescut cu 1,4% fata de 2002.
- Populatie feminima 51.27%
- Orasul Constanta: 283.872 persoane (41,49% din populatia judetului). Populatia a scazut cu 8,56% fata de 2002.

FORTA DE MUNCA

An / Sector	Servicii, inclusiv comert	Agricultura, pescuit, silvicultura	Industrie	Constructii
2008	49%	20%	19%	12%
2011	49%	22%	18%	11%

- Cifrele indica o economie in dezvoltare, forta de munca angajata in servicii este sub media europeana de 69,8%.
- Cresterea populatiei ocupate in agricultura, corelate cu dezurbanizarea si mutarea populatiei in mediul rural
- Cifra absoluta a resurselor de munca 497.000 persoane = 70% din populatia judetului
- Media populatiei cu studii universitare – 13,6%, fata de media europeana de 24,5% (la nivel national)



Европейски съюз

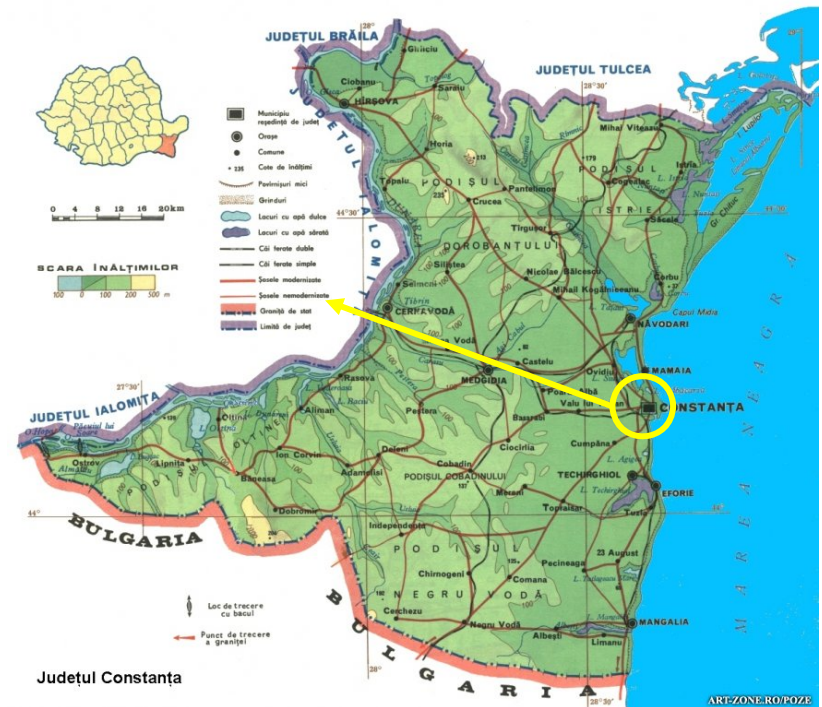
INFRASTRUCTURA



Европейски социален фонд

Punctul focal si de iradiere a infrastructurii de transport: Portul Constanta, conectat cu hinterlandul pe axa Constanta - Cernavoda:

- Pe ape: Canalul Dunare – Marea Neagra, Fluviul Dunarea
- Pe cale ferata: Constanta – Bucuresti si restul Romaniei si Europei
- Pe cale rutiera: autostrada Constanta – Bucuresti si restul Romaniei si Europei
- Retele de conducte de petrol (porturile Constanta si Midia) pana la marile rafinarii din Romania si rețelele europene de conducte
- Pe cale aeriana: Aeroport International Mihail Kogalniceanu la 25 km de Constanta



In afara axei Constanta - Cernavoda: drumuri judetene bune, drumuri locale care leaga toate localitatile, cai ferate rare

ECONOMIA JUDETULUI CONSTANTA

Sistem portuar in judetul Constanta: 3 porturi maritime si 6 porturi fluviale
Portul Constanta – port maritim si port fluvial la Canalul Dunare – Marea Neagra. Zona portuara libera.

Capacitate de operare
anuala: 100 mil. tone

Vase la operare: tancuri
petroliere pana la 165.000
dwt si vase cargo pana la
220.000 dwt.

Terminale specializate

Peste 700 de operatori
portuari



INDICATORI MACROECONOMICI

	2006	2007	2008	2009	2010
Valoarea adaugata bruta Mil. RON	12901.1	14494.8	18497.4	17726,1	18856,3
PIB mil.RON	14653.30	16296.6	20637.00	19553,1	21183,4
PIB/locuitor RON	20449	22687	28650.44	27068,4	29267,1

- Indicatorii macroeconomici in crestere dupa instalarea crizei economice din 2008.
- Sectorul de servicii are cel mai mare aport la crearea PIB judetean, iar sub-sectorul „transporturi si depozitare” are cea mai mare pondere in sectorul de servicii.

	2007	2008	2009	2010	2011
Intreprinderi active fiscal (numar)	21593	23261	22748	20541	19654
Cifra de afaceri (mil. RON)	33924	46222	38916	43051	48909
Investitii nete (mil. RON)	4787	5826	4079	6142	5875
Personal angajat (numar)	180173	185570	169014	152698	161000

- Numarul de firme active a scazut in ultimii cinci ani datorita persistentei crizei instalate in 2008 si modificarii legislatiei de afaceri
- Cifra de afaceri a crescut dupa 2009, partial datorita volumului de activitate datorat investitiilor publice
- Numarul de angajati a inceput sa creasca din nou, dupa 2010, corelat cu cifra de afaceri
- Investitiile nete ale firmelor din Constanta oscileaza

Situatia confirma concluziile Bancii Nationale a Romaniei privind stabilitatea financiara in anul 2011: dupa doi ani de declin, cresterea economica a fost reluata, cu prognoza pozitiva si pentru anul 2012



Европейски съюз

EVOLUTIA INDICATORILOR PER SECTOR ECONOMIC



Европейски социален фонд

Rezultate in anul 2011	Firme (Numar)	Cifra de afaceri (RON)	Angajati (Numar)	Investitii brute (RON)
Agricultura, pescuit si silvicultura	747.00	1,249,309,727.00	4,888.00	399,949,036.00
Minerit	59.00	941,409,922.00	1,772.00	302,673,687.00
Industrie prelucratoare	1,551.00	15,901,507,334.00	27,549.00	853,943,428.00
Energie, managementul deseurilor si managementul apei	309.00	3,809,575,583.00	10,266.00	737,942,531.00
Constructii	1,580.00	3,256,387,517.00	17,596.00	1,807,806,573.00
Comert	7,069.00	17,164,466,328.00	34,619.00	654,274,389.00
Transport si depozitare	2,058.00	3,556,087,770.00	24,585.00	647,445,620.00
Turism (hoteluri si restaurante)	1,556.00	785,899,217.00	11,092.00	172,956,392.00
Servicii	4,725.00	2,245,274,109.00	28,633.00	298,722,995.00
TOTAL	19,654.00	48,909,917,507.00	161,000.00	5,875,714,651.00

Legenda: verde – crestere in 2009-2011, gri – descrestere in 2009-2011

- Cu exceptia sectorului de minerit unde statisticile sunt partial clasificate, toate sectoarele economice se gasesc in revenire economica
- Sectorul cel mai dinamic este „energie, managementul deseurilor si managementul apei”, majoritar public, cu proiecte majore de dezvoltare din fonduri publice, inclusiv in domeniul energiei regenerabile
- Alte sectoare cu evolutie semnificativa: industria petrochimica, agricultura, industria lemnului si a mobilei, industria metalurgica si a produselor din metal, industria alimentara si a bauturilor, transportul si depozitarea, serviciile.



Европейски съюз

AGRICULTURA, PESCUIT SI SILVICULTURA



Европейски социален фонд

Agricultura, pescuit, silvicultura	Firme (Numar)	Cifra de afaceri (RON)	Angajati (Numar)	Investitii brute (RON)
2009	745	679,372,947	5669	181,400,904
2010	728	882,185,243	5124	206,871,671
2011	747	1,249,309,727	4888	399,949,036

- Agricultura – un sector traditional in Judetul Constanta, atat cultivarea de cereale si plante (porumb, grau, orz, floarea soarelui, rapita), cat si cresterea animalelor (oi, capre)
- Pescuitul – in declin datorita numarului scazut de ambarcatiuni (190), sub 12 m lungime (188), echipate cu unelte traditionale
- Silvicultura – nesemnificativa, suprafete reduse de padure cu valoare economica

Sector in progres in 2009-2011

Proгноза valorii adaugate brute: descrestere in 2012, urmata de crestere progresiva in 2013-2016, rata cea mai mare de crestere in 2013 (6,4%)

INDUSTRIA PRELUCRATOARE

Industria prelucratoare	Firme (Numar)	Cifra de afaceri (RON)	Angajati (Numar)	Investitii brute (RON)
2009	1,914	12,192,777,804	32,864	1,009,595,118
2010	1,679	11,760,504,004	28,338	853,212,226
2011	1,551	15,901,507,334	27,549	853,943,428

Sector intr-un proces usor de revenire in 2011 fata de 2010

Prognoza:

- Valoarea adaugata bruta va creste constant in perioada 2012 – 2016, cu rata cea mai mare in 2016, de 2,84%
- Productia va creste progresiv, anual, pana in 2016, mai ales in industria produselor farmaceutice, constructiei de nave, industriei alimentare si bauturilor, masini si echipamente si produse chimice.

Industriile cu cea mai mare pondere la formarea cifrei de afaceri si investitiilor la nivel de sector, in perioada 2009-2011:

1. Industria prelucrarii titeiului si a produselor petrochimice
 - Bazata pe extractia de titei din Marea Neagra (28% din necesarul intern) si importuri
 - Capacitate de prelucrare de 5 mil. tone titei si derivate anual
 - Rompetrol Petrochemicals Refining apartine Grupului Rompetrol unic actionar KazMunayGaz

2. Industria constructiilor de nave
 - Aflata in contractie datorita crizei economice si financiare la nivel mondial si european, trend general negativ in perioada 2009-2011
 - Prognoza 2012 indica acelasi trend negativ

Industriile cu cea mai mare pondere la formarea cifrei de afaceri si investitiilor la nivel de sector, in perioada 2009-2011:

3. Industria materialelor de constructii:

- Revirimentul usor al sectorului de constructii din 2011 a determinat un reviriment si al industriei materialelor de constructii

4. Industria alimentara

- O industrie diversa si cu un personal numeros
- Se bazeaza atat pe productia locala si nationala, cat si pe importuri
- Sub-industriile cele mai dinamice: morarit si panificatie care asigura 50% din indicatorii sectorului industrie, lapte si produse lactate, carne si produse din carne.

Constructii	Firme (Numar)	Cifra de afaceri (RON)	Angajati (Numar)	Investitii brute (RON)
2009	2,303.00	3,066,868,451.00	21,661.00	1.004.309.261,00
2010	1,834.00	2,957,399,803.00	17,471.00	268,385,870.00
2011	1,580.00	3.256.387.517,00	17,596.00	1,807,806,573.00

Sector intr-un proces usor de revenire in 2011 fata de 2010, in ceea ce priveste cifra de afaceri, in baza sub-sectorului de constructii civile (proiecte de fluide, drumuri, managementul deseurilor, etc.), datorita marilor proiecte finantate cu fonduri europene

Prognoza:

- Valoarea adaugata bruta va descreste in 2012 cu 1,3% si isi va relua cresterea constanta in 2013 – 2016, cu rata cea mai mare in 2015, de 5,3%
- Volumul lucrarilor de constructii va creste progresiv in perioada 2012-2016

SOLUTII DE SURMONTARE A PERIODEI DE CONTRACTIE

1. Asocierea in vederea ofertarii la proceduri de achizitie publica importante
2. Subcontractarea de lucrari de la contractorii generali ai marilor santiere locale sau regionale
3. Reducerea cheltuielilor cu materialele de constructii prin investitii comune in propriile fabrici

Comert	Firme (Numar)	Cifra de afaceri (RON)	Angajati (Numar)	Investitii brute (RON)
2009	8,545.00	13,067,962,030.00	39,098.00	513,072,781.00
2010	7,747.00	15,885,066,479.00	34,362.00	302,015,216.00
2011	7,069.00	17,164,466,328.00	34,619.00	654,274,389.00

Sector cu o activitate intensa datorita numarului mare de locuitori, a puterii de cumparare peste media pe tara si a sezonului turistic care aduce un plus de minim 1,5 mil. turisti pe vara. Sectorul are o evolutie buna in 2011 fata de 2010, in ciuda reducerii puterii de cumparare si a reducerii numarului de locuri de munca din sectorul public.

Prognoza:

- Valoarea adaugata bruta va descreste usor si constant in 2012 – 2016, cu rata cea mai mare in 2016, de 2,8%



Европейски съюз

TRANSPORTURI SI DEPOZITARE



Европейски социален фонд

Transport si depozitari	Firme (Numar)	Cifra de afaceri (RON)	Angajati (Numar)	Investitii brute (RON)
2009	2.226,00	3,441,794,270.00	24,148.00	431,233,922.00
2010	2,124.00	3,631,956,470.00	22,611.00	477,070,632.00
2011	2,058.00	3,556,087,770.00	24,585.00	647,445,620.00

Sector cu o importanta vitala pentru judetul Constanta in contextul activitatii porturilor la Marea Neagra, a transferului si depozitarii de bunuri, a bunurilor care sosesc si pleaca pe reseaua de drumuri si autostrazi, cale ferata, ape interioare (Canalele Dunare – Marea Neagra si Poarta Alba – Midia, Dunare) si retea de conducte. Cel mai dinamic sub-sector este cel al „depozitarii si activitatilor suport pentru transporturi”, cu o cifra de afaceri care a crescut cu 8,59% si investitii cu 98% in 2011 fata de 2009.

Activitatea porturilor maritime se gaseste in revenire in 2012 fata de perioada 2009-2011, atat la trafocul maritim cat si cel fluvial. Investitii importante se deruleaza mai ales pentru fluidizarea trwficului intern si catre retelele externe de transport.

Turism	Firme (Numar)	Cifra de afaceri (RON)	Angajati (Numar)	Investitii brute (RON)
2009	1,794.00	894,066,441.00	11,755.00	208,564,776.00
2010	1.711,00	766,445,069.00	10,737.00	259,801,794.00
2011	1.556,00	785,899,217.00	11,092.00	172,956,392.00

Sector cu o mare vizibilitate si impact asupra economiei si populatiei judetului datorita efectelor sociale si culturale de sezon estival (numar foarte mare de locuri de munca temporare, evenimente si trafic)

Sectorul este intr-o revenire usoara in 2011 fata de 2010, la cifra de afaceri si numar de angajati, in contextul in care si numarul de turisti sositi a crescut in 2011 cu 5,2% fata de 2010.

Eforturile si provocarea cu care se confrunta sectorul este de extindere a sezonului estival si includerea altor destinatii turistice din judet pe lista de preferinte ale turistilor si vizitatorilor.

SERVICII


Servicii	Firme (Numar)	Cifra de afaceri (RON)	Angajati (Numar)	Investitii brute (RON)
2009	5,643.00	2,020,164,241.00	28,072.00	412,478,401.00
2010	5,086.00	2,201,849,355.00	27,486.00	284,857,955.00
2011	4,725.00	2,245,274,109.00	28,633.00	298,722,995.00

Sector cu un trend pozitiv general.

Cele mai dinamice sub-sectoare sunt serviciile de telecomunicatii, serviciile de cercetare-dezvoltare, serviciile turistice, publicitate, recrutare, serviciile de medicina veterinara, sanatate, sport si divertisment, productia de film.

- Majoritatea sectoarelor economice ale judetului Constanta sunt pe un trend pozitiv in ultimii 1-2 ani, iar prognoza pentru 2013-2016 demonstreaza continuarea acestui proces de revenire a economiei
- Sectoarele cu cele mai mari rate de crestere la investitiile brute in 2011 fata de 2010 sunt: Comert 116,6% ; Agricultura, pescuit si silvicultura 93,9%; Transport si depozitare 35,7%

Contextul general si avantajele competitive ale judetului Constanta indica sectorul de transporturi si depozitare ca fiind un sector specific, in evolutie si care poate constitui baza activitatilor viitoare ale proiectului.





VA MULTUMIM PENTRU ATENTIE

Pentru informatii suplimentare:

Camera de Comert, Industrie, Navigatie si Agricultura Constanta

www.ccina.ro

Groove Hour SRL Constanta

www.groovehour.com